

## H. Ayuntamiento de Tantoyuca, Ver


**Estado Analítico de Ingresos  
del 1 de enero al 31 de mayo de 2019**


| Rubro de Ingresos   | Ingreso                 |                            |                         |                            |                         | Diferencia               |
|---|-------------------------|----------------------------|-------------------------|----------------------------|-------------------------|--------------------------|
|   | Estimado                | Ampliaciones y Reducciones | Modificado              | Devengado                  | Recaudado               |                          |
|   | (1)                     | (2)                        | (3 = 1 + 2)             | (4)                        | (5)                     |                          |
| Impuestos   | \$6,507,406.64          | \$140,560.25               | \$6,647,966.89          | \$5,296,802.81             | \$5,296,802.81          | \$-1,210,603.83          |
| Cuotas y aportaciones de seguridad social   | -                       | -                          | -                       | -                          | -                       | -                        |
| Contribuciones de Mejoras   | -                       | -                          | -                       | -                          | -                       | -                        |
| Derechos  | \$6,237,734.16          | -                          | \$6,237,734.16          | \$3,416,101.10             | \$3,416,101.10          | \$-2,821,633.06          |
| Productos   | \$5,705,224.60          | \$1,196,171.63             | \$6,901,396.23          | \$1,208,479.12             | \$1,208,479.12          | \$-4,496,745.48          |
| Aprovechamientos  | \$969,110.20            | \$110,804.50               | \$1,079,914.70          | \$321,902.12               | \$321,902.12            | \$-647,208.08            |
| Ingresos por Venta de Bienes, Prestación de Servicios y Otros Ingresos  | -                       | -                          | -                       | -                          | -                       | -                        |
| Participaciones, Aportaciones, Convenios, Incentivos Derivados de la Colaboración Fiscal y Fondos Distintos de Aportaciones | \$373,925,818.00        | \$41,050,459.26            | \$414,976,277.26        | \$203,703,281.67           | \$203,703,281.67        | \$-170,222,536.33        |
| Transferencias, Asignaciones, Subsidios y Subvenciones, y Pensiones y Jubilaciones  | -                       | -                          | -                       | -                          | -                       | -                        |
| Ingresos Derivados de financiamiento  | -                       | -                          | -                       | -                          | -                       | -                        |
| <b>Total</b>  | <b>\$393,345,293.60</b> | <b>\$42,497,995.64</b>     | <b>\$435,843,289.24</b> | <b>\$213,946,566.82</b>    | <b>\$213,946,566.82</b> |                          |
|   |                         |                            |                         | <b>Ingresos excedentes</b> |                         | <b>\$-179,398,726.78</b> |

| Estado Analítico de Ingresos Por Fuente de Financiamiento  | Ingreso          |                            |                  |                  |                  | Diferencia        |
|--|------------------|----------------------------|------------------|------------------|------------------|-------------------|
|  | Estimado         | Ampliaciones y Reducciones | Modificado       | Devengado        | Recaudado        |                   |
|  | (1)              | (2)                        | (3 = 1 + 2)      | (4)              | (5)              |                   |
| Ingresos del Poder Ejecutivo Federal o Estatal y de los Municipios   | \$393,345,293.60 | \$42,497,995.64            | \$435,843,289.24 | \$213,946,566.82 | \$213,946,566.82 | \$-179,398,726.78 |
| Impuestos  | \$6,507,406.64   | \$140,560.25               | \$6,647,966.89   | \$5,296,802.81   | \$5,296,802.81   | \$-1,210,603.83   |
| Cuotas y aportaciones de seguridad social  | -                | -                          | -                | -                | -                | -                 |
| Contribuciones por Mejoras   | -                | -                          | -                | -                | -                | -                 |
| Derechos   | \$6,237,734.16   | -                          | \$6,237,734.16   | \$3,416,101.10   | \$3,416,101.10   | \$-2,821,633.06   |
| Productos  | \$5,705,224.60   | \$1,196,171.63             | \$6,901,396.23   | \$1,208,479.12   | \$1,208,479.12   | \$-4,496,745.48   |
| Aprovechamientos   | \$969,110.20     | \$110,804.50               | \$1,079,914.70   | \$321,902.12     | \$321,902.12     | \$-647,208.08     |
| Participaciones, Aportaciones, Convenios, Incentivos Derivados de la Colaboración Fiscal y Fondos Distintos de Aportaciones  | \$373,925,818.00 | \$41,050,459.26            | \$414,976,277.26 | \$203,703,281.67 | \$203,703,281.67 | \$-170,222,536.33 |
| Transferencias, Asignaciones, Subsidios y Subvenciones, y Pensiones y Jubilaciones   | -                | -                          | -                | -                | -                | -                 |
| Ingresos de los Entes Públicos de los Poderes Legislativo y Judicial, de los Órganos Autónomos y del Sector Paraestatal o Paramunicipal, así como de las Empresas Productivas del Estado | -                | -                          | -                | -                | -                | -                 |
| Cuotas y aportaciones de seguridad social  | -                | -                          | -                | -                | -                | -                 |
| Ingresos por Venta de Bienes, Prestación de Servicios y Otros Ingresos   | -                | -                          | -                | -                | -                | -                 |

H. Ayuntamiento de Tantoyuca, Ver





Estado Analítico de Ingresos  
del 1 de enero al 31 de mayo de 2019





|   |                         |                        |                         |                            |                         |                          |
|---|-------------------------|------------------------|-------------------------|----------------------------|-------------------------|--------------------------|
| Transferencias, Asignaciones,<br>Subsidios y Otras Ayudas | -                       | -                      | -                       | -                          | -                       | -                        |
| Ingresos derivados de financiamiento                      | -                       | -                      | -                       | -                          | -                       | -                        |
| Ingresos derivados de financiamiento                      | -                       | -                      | -                       | -                          | -                       | -                        |
| <b>Total</b>  | <b>\$393,345,293.60</b> | <b>\$42,497,995.64</b> | <b>\$435,843,289.24</b> | <b>\$213,946,566.82</b>    | <b>\$213,946,566.82</b> |                          |
|   |                         |                        |                         | <b>Ingresos excedentes</b> |                         | <b>\$-179,398,726.78</b> |



  
 MVZ. AMADO GUZMÁN AVILÉS  
 Presidente Municipal

  
 C. DELFINA DEL ANGEL HERNANDEZ  
 Sindico

  
 C. HOMERO SANCHEZ RIVERA  
 Regidor Primero

  
 LEC LEONORILDA PEREZ SANCHEZ  
 Tesorero

